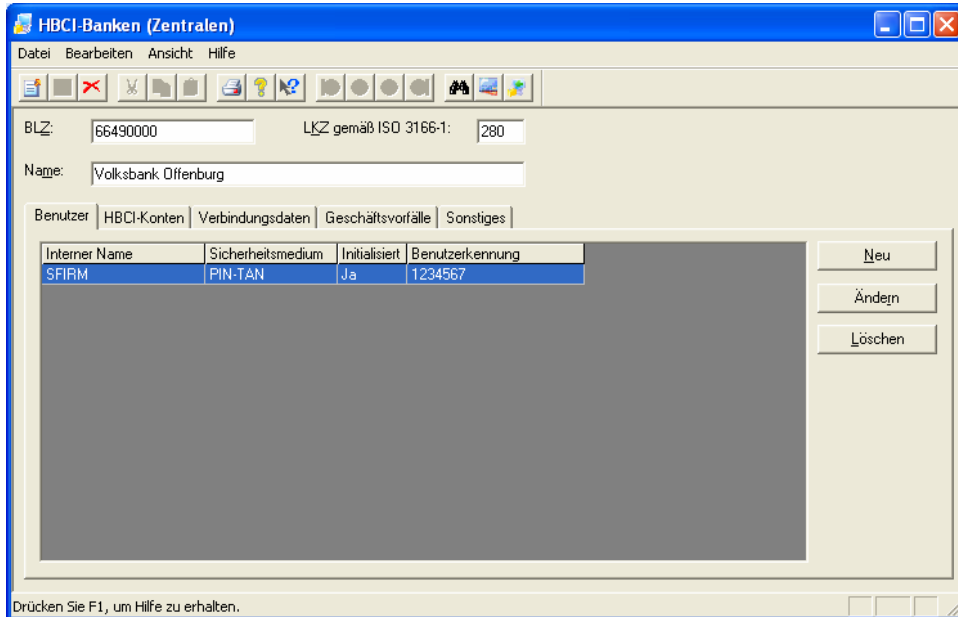
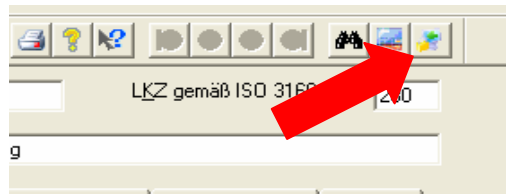


Umstellung Sfirm32 2.2.1 auf iTAN

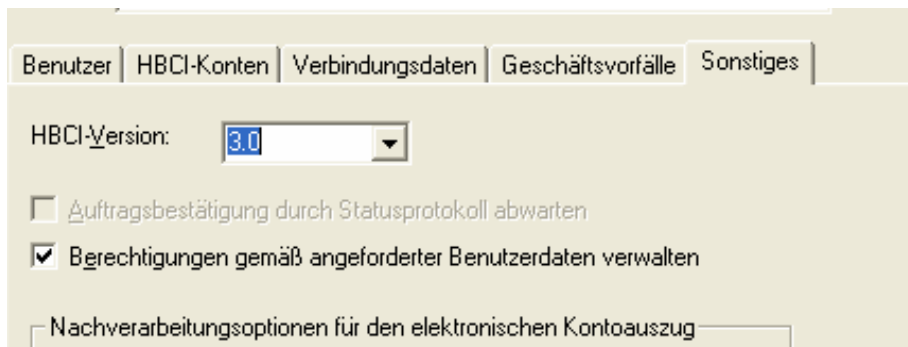
1. **SFirm32** starten und anmelden
2. Menüpunkt „**Wechseln zu...**“ und „**HBCI Banken**“ auswählen
3. Datensatz der VoBa Offenburg auswählen



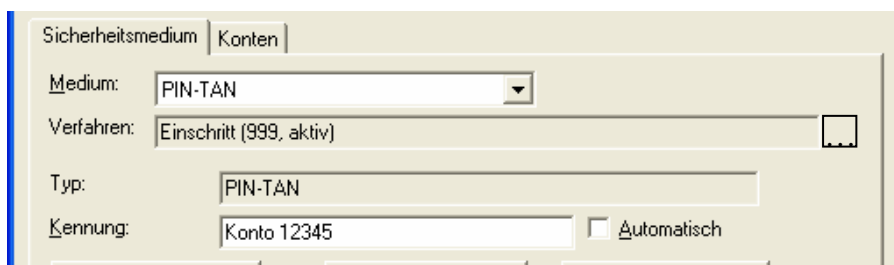
4. Aktualisieren der **Bank/ Benutzerdaten**



5. Auf der Registerkarte **Sonstiges** sollte nun die HBCI- Version **3.0** angezeigt werden



6. Doppelklick auf den umzustellenden **HBCI- Benutzer**
7. Sofern das **Verfahren** nicht schon automatisch umgestellt hat, ggfs. rechts neben der Zeile mit den Verfahren auf den Auswahlbutton und manuell umstellen...



8. Damit wäre der HBCI- Teilnehmer umgestellt. Ggfs. Punkt 6 und 7 für jeden weiteren Teilnehmer wiederholen.