

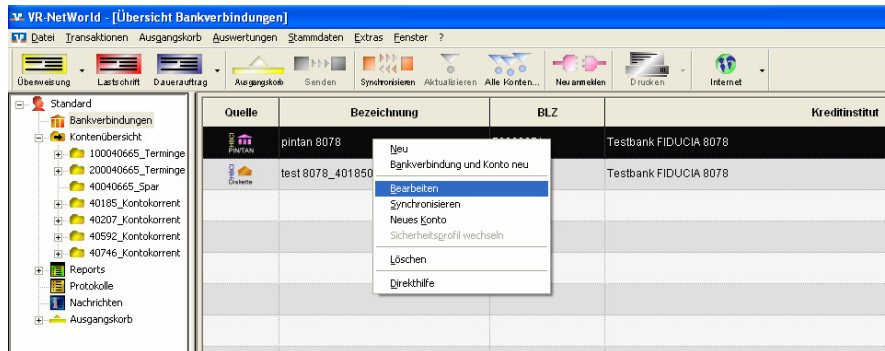
VR-NetWorld Software



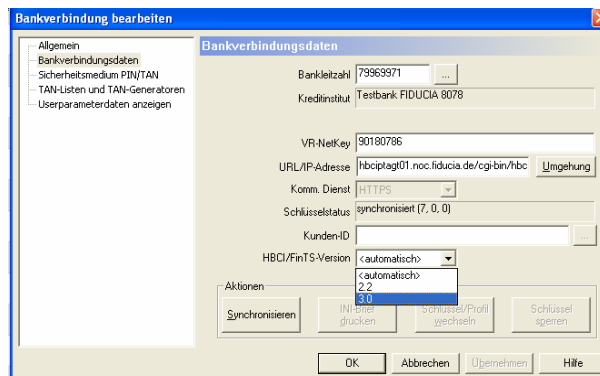
Anleitung zur Umstellung auf das PIN/TAN Zweischritt-Verfahren

Die Umstellung auf das iTAN-Verfahren ist in VR-NetWorld sehr einfach.

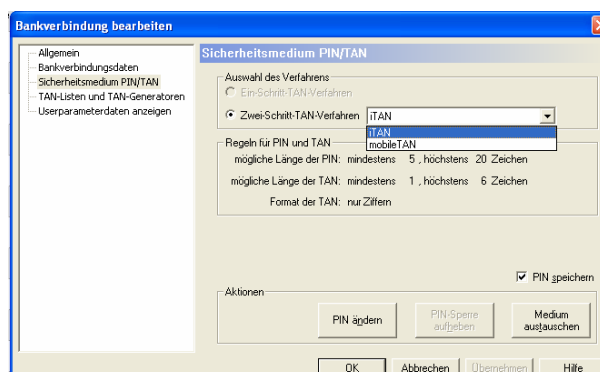
1. Öffnen Sie Ihre VR-NetWorld Software.
2. Wählen Sie aus der linken Navigationsleiste Bankverbindungen aus.
3. Markieren Sie die betroffene Bankverbindung und klicken Sie über die rechte Maustaste Bearbeiten aus:



4. Wählen Sie nun aus der linken Navigationsleiste Bankverbindungsdaten aus. Öffnen Sie die Auswahlbox unter HBCI/FinTS-Version und wählen Sie 3.0 aus:



5. Wählen Sie anschließend aus der linken Navigationsleiste Sicherheitsmedium PIN/TAN aus. Wechseln Sie hier unter Auswahl des Verfahrens von Ein-Schritt-TAN-Verfahren auf Zwei-Schritt-TAN-Verfahren. Öffnen Sie dann die Auswahlbox und wählen das gewünschte Zwei-Schritt-TAN-Verfahren aus (iTAN oder ggf. mobileTAN):



6. Speichern Sie die Änderungen nun mit Übernehmen und OK.